

## ANNO NUOVO, COMFORT NUOVO!

Inizia l'anno con il calore giusto! Scopri i nostri termoconvettori con sconti imperdibili. Acquista ora il tuo Mill!

Home / Termoconvettori a parete / Termoconvettore a Parete Mill Invisible 600W

## Termoconvettore a Parete Mill Invisible 600W

259,00€  
**Prezzo: 159,00€**

Il termoconvettore a parete Mill Invisible 600W riscalda ambienti fino a 12 mq con €0,80/giorno<sup>(1)</sup>.

Con WiFi e PID integrati e controllo da smartphone con l'app Mill Norway.

Dimensioni in cm: L. 65,0 – P. 8,6 – A. 40,0

<sup>(1)</sup> I costi giornalieri indicati sono basati su un tempo di funzionamento di 10 ore e un costo di energia elettrica di 0,25 €/kWh.  
I metri quadri indicati in sono da considerarsi in condizioni di isolamento ottimale e altezza 2,7mt, fare riferimento alla guida alla scelta per verificare la potenza da installare nel vostro locale.

### Montaggio

Senza Piedini Con Piedini in Alluminio

1 AGGIUNGI AL CARRELLO

Pagamenti sicuri Spedizione gratuita Garanzia di 5 anni

DESCRIZIONE SPEDIZIONE E RESI

## Cos'è il termoconvettore a parete Mill Invisible 600W

Il termoconvettore a parete MILL INVISIBLE 600W di Mill Heat, è il radiatore elettrico a basso consumo che riscalda ambienti fino a 6-12 mq attraverso la convezione dell'aria.

## Consuma fino al 30% in meno di energia elettrica grazie alla tecnologia PID

I termoconvettori a parete Mill sono gli unici a disporre della tecnologia PID, un sistema di controllo automatico della potenza che ti fa risparmiare fino al 30% di energia elettrica rispetto agli altri radiatori elettrici presenti sul mercato.

Quando il termoconvettore a parete raggiunge la temperatura desiderata, la tecnologia PID diminuisce il livello di potenza del radiatore, in modo da ridurre il consumo elettrico al minimo ma continuando a mantenere costante la temperatura ambientale raggiunta.

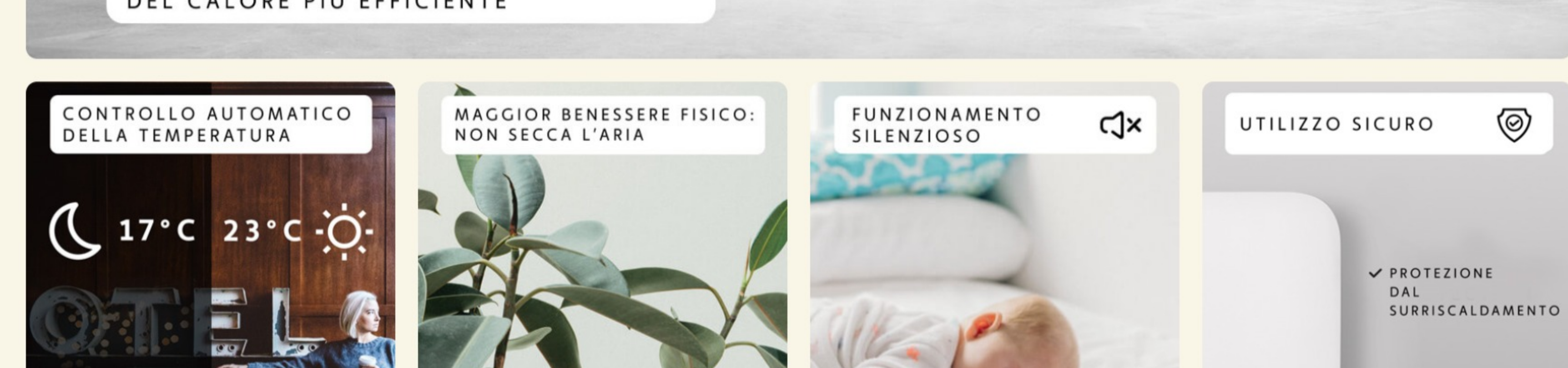
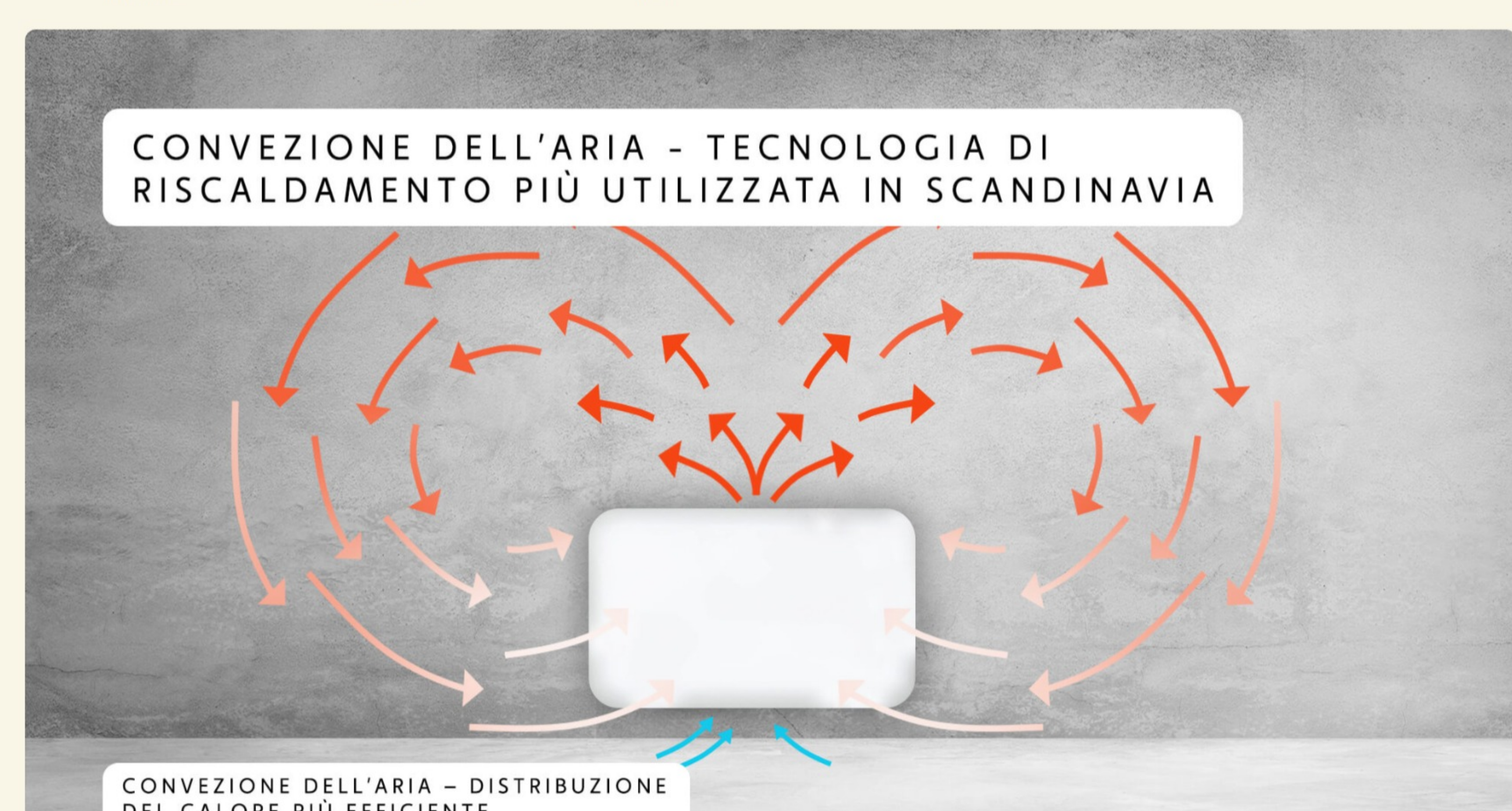
### QUANTO CONSUMA

MODELLO	MQ LOCALE	SPESA IN € (€ 0,25/KWH)
Mill Glass 600W	12 mq	0,80 €/giorno
Mill Glass 800W	16 mq	1,00 €/giorno
Mill Glass 900W	19 mq	1,10 €/giorno
Mill Glass 1200W	25 mq	1,20 €/giorno
Mill Invisible 600W	12 mq	0,80 €/giorno
Mill Invisible 800W	16 mq	1,00 €/giorno
Mill Invisible 900W	19 mq	1,10 €/giorno
Mill Invisible 1000W	21 mq	1,20 €/giorno
Mill Invisible 1200W	25 mq	1,20 €/giorno
Mill Invisible 1500W	31 mq	1,50 €/giorno
Mill Invisible 2000W	41 mq	1,80 €/giorno

I costi giornalieri indicati sono basati su un tempo di funzionamento di 10 ore e un costo di energia elettrica di 0,25 €/kWh.  
I metri quadri indicati in sono da considerarsi in condizioni di isolamento ottimale e altezza 2,7mt, fare riferimento alla guida alla scelta per verificare la potenza da installare nel vostro locale.

### 6 LIVELLI DI RIDUZIONE DELLA POTENZA GRAZIE ALLA FUNZIONE PID

POTENZA	WATT	AMPÈRE
Livello 1	60	0,26
Livello 2	130	0,57
Livello 3	230	1,00
Livello 4	300	1,30
Livello 5	450	1,96
Livello 6	600	2,61



## Design unico

Con i suoi bordi arrotondati e il frontale leggermente curvo, il termoconvettore Mill Invisible 600W si fonde perfettamente con la tua parete risultando quasi invisibile.

## Controllo e gestione da smartphone

Il termoconvettore ha WiFi integrato che ti permette di tenere sotto controllo i tuoi consumi elettrici direttamente dal tuo smartphone grazie all'app **Mill Norway**.

Utilizzando l'app puoi controllare tutti i termoconvettori presenti in casa e visualizzare le statistiche dei consumi di ogni dispositivo, riducendoli del 25%. In questo modo risparmi energia, rispettando l'ambiente e riducendo le spese della tua bolletta.

L'app **Mill Norway** è completamente gratuita. Disponibile per dispositivi iOS (versione 8 o successiva) e dispositivi Android (versione 4.2 o successiva).

## Elemento scaldante in ceramica-alluminio

Grazie all'elemento scaldante in ceramica-alluminio, molto sicuro ed efficiente, il termoconvettore a parete Mill Invisible 600W può essere lasciato sempre acceso, anche durante la notte o mentre sei fuori casa.

## Aria sempre pulita con Mill Sense Air

Acquistando separatamente Mill Sense Air potrai abbinarlo ai tuoi termoconvettori Mill Heat e utilizzarlo come sensore di temperatura esterno in modo da ottenere una rilevazione della temperatura più precisa e puntuale e quindi ottenere un riscaldamento ancora più omogeneo.

## Riscaldamento predittivo

Il termoconvettore nelle prime accensioni è in grado di apprendere quanto velocemente o quanto lentamente la stanza si scalda e si raffredda. In questo modo il termoconvettore saprà quando è il momento di accendersi per raggiungere la temperatura desiderata nell'ora impostata, così da ottimizzare il consumo di energia elettrica.

## Funzionamento silenzioso

Grazie agli innovativi relè in silicone, il termoconvettore a parete di Mill riscalda la tua casa senza emettere nessun rumore.

## Pannello di controllo touch

I termoconvettori a parete di Mill Heat sono dotati del nuovo pannello di controllo touch che rende ancora più elegante il suo design.

## Protezione bambini

Il termoconvettore è dotato della funzione "Protezione Bambini" che permette di bloccare i tasti presenti sul dispositivo. La protezione è attivabile tramite app o direttamente sul radiatore.

## Protezione commerciale per esposizione

Utile per i punti vendita, puoi bloccare tutte le funzioni per essere semplicemente esposto. La protezione può essere attivata tramite App o direttamente sul radiatore.

## Funzione "Finestra Aperta"

Tutti i termoconvettori dispongono della funzione "Finestra Aperta" che permette ai radiatori di fermarsi quando riconoscono che la temperatura nella stanza scende improvvisamente. Il radiatore inizierà a riscaldarsi nuovamente se la temperatura aumenta di almeno 3 gradi entro 15 minuti.

## OTA (Over the Air)

Con questa funzionalità, gli aggiornamenti del software saranno automatici in modo da consentirti di avere il tuo radiatore sempre aggiornato.

## LOCAL RES API

Possibilità di connettere i termoconvettori al tuo sistema di *Smart Home*.

## Subito collegato alla tua rete WiFi

Grazie alla tecnologia Bluetooth, il tuo termoconvettore si collega in automatico alla tua rete WiFi.

## Specifiche tecniche

- Categoria: **Termoconvettori a Parete**
- Potenza: **600 W**
- Termostato: **WiFi + App**
- Materiale elementale: **Elemento in ceramica alluminio**
- Materiale frontale: **Riscaldante**
- Colore: **Bianco**
- Cavo: **Bianco, 130 cm**
- Uscita del cavo di posizionamento: **Lato destro**
- Collegamento a terra: **Si**
- Classificazione IP: **IPX4 (approvato per uso in bagno in zona 2)**
- Dimensioni del prodotto (L x P x A cm): **65,0 x 8,6 x 40,0 cm**
- Codice prodotto: **PA600WIFI3**

## DETRAZIONE FISCALE DEL 50%

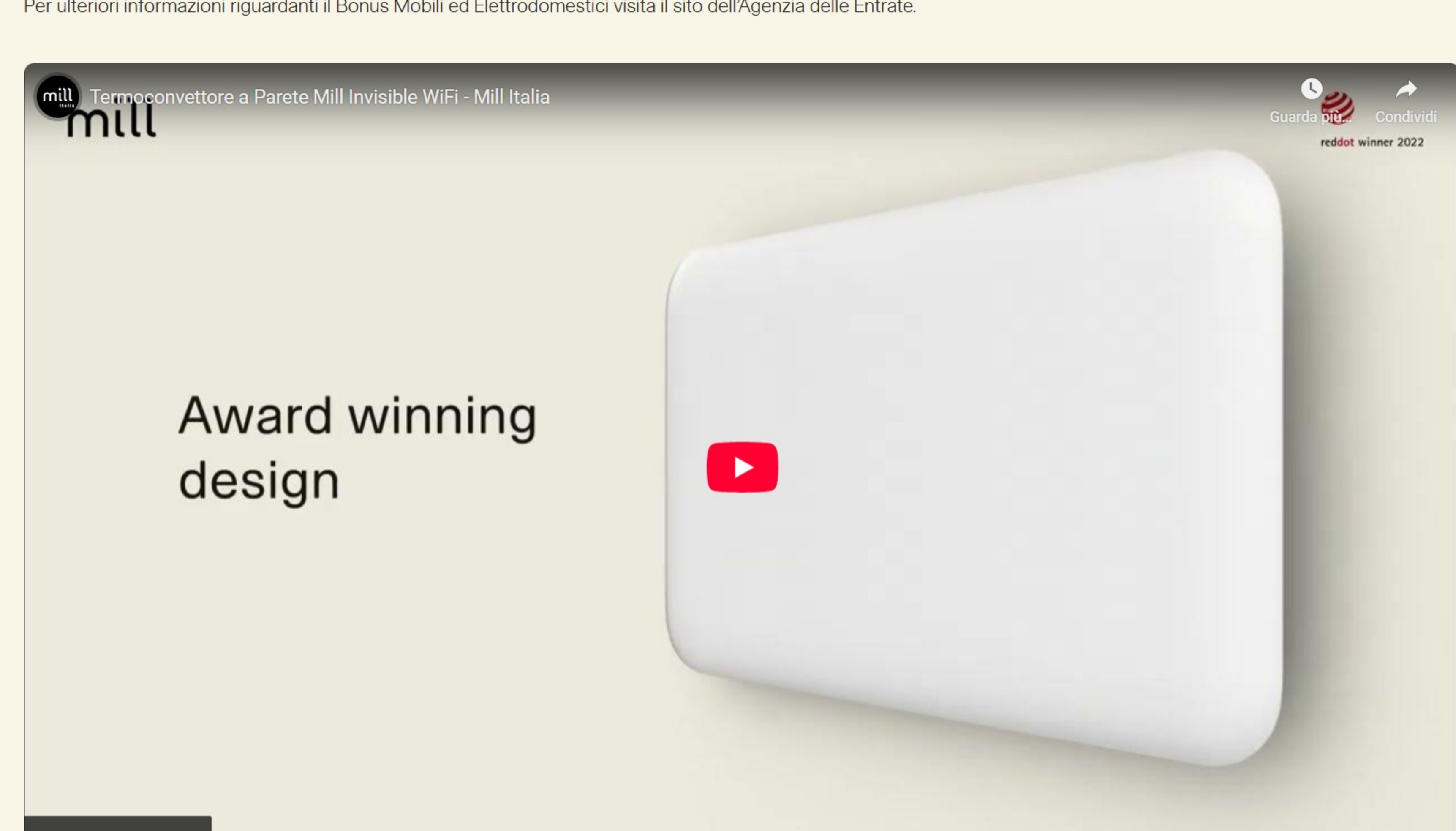
**Stai ristrutturando casa?** L'acquisto del convettore elettrico **Mill può essere detratto fiscalmente al 50%** grazie al Decreto "Bonus Mobili ed Elettrodomestici".

Il decreto legge, valido fino al 31 dicembre 2024, prevede uno **sconto sull'IRPEF del 50%** in 10 anni per l'acquisto dei nostri convettori elettrici a basso consumo, finalizzati al riscaldamento di immobili in fase di ristrutturazione.

Se desideri godere di tale beneficio ecco cosa devi fare:

- in fase di pagamento scegliere come metodo "carta di credito" o "bonifico bancario"
- utilizzare una carta di credito il cui titolare è la persona stessa che sta svolgendo la ristrutturazione
- conservare i documenti attestanti il pagamento (quindi la ricevuta di avvenuta transazione e la documentazione di addebito dell'importo su conto corrente).

Per ulteriori informazioni riguardanti il Bonus Mobili ed Elettrodomestici visita il sito dell'Agenzia delle Entrate.



Seguici sui social

f Instagram YouTube

## Hai bisogno di aiuto?

SPEDIZIONE SEMPRE GRATUITA in 24/48h

Pagamenti Sicuri

VISA PayPal stripe

Scrivici su Whatsapp 351 74 04 586 oppure chiamaci ora 030 595 1015

Dal lunedì al venerdì 9:00 - 18:00

Faq Condizioni generali Modalità di Pagamento Spedizioni e tempi di consegna Diritto di Recesso Credits AAA Cercasi Influencer! Privacy Policy Cookie Policy